



MANUAL PENGGUNA SISTEM e-KONSULAR

MODUL PENGELUARAN SURAT PENGESAHAN KEMATIAN RAKYAT
MALAYSIA DI LUAR NEGARA (PEMOHON)

DISEDIAKAN OLEH:

Pos Digicert Sdn Bhd

POS Digicert

ISI KANDUNGAN

Contents

ISI KANDUNGAN	2
PENDAHULUAN.....	3
1.0 AKSES SISTEM	4
2.0 LOG MASUK	5
3.0 PERMOHONAN BARU PENGELUARAN SURAT PENGESAHAN KEMATIAN RAKYAT MALAYSIA DI LUAR NEGARA.....	6
4.0 PAPAR SENARAI PENDAFTARAN PENGELUARAN SURAT PENGESAHAN KEMATIAN RAKYAT MALAYSIA DI LUAR NEGARA	20
5.0 LOG KELUAR	29

PENDAHULUAN

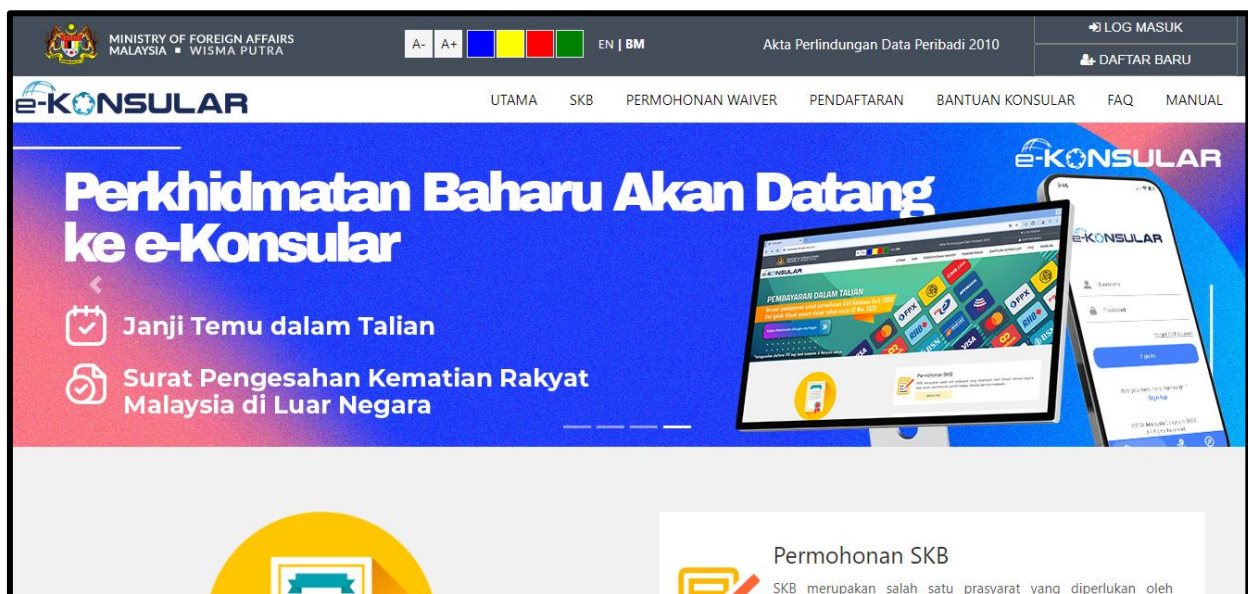
Tujuan penyediaan Manual Pengguna ini adalah untuk membantu pengguna sistem memahami proses kerja dan penggunaan bagi setiap modul di dalam sistem ini. Dokumentasi ini akan menerangkan dengan terperinci bagaimana sistem ini berfungsi dan memberi gambaran kepada pengguna bagaimana untuk menggunakan sistem tersebut. Manual ini merupakan bahan rujukan atau panduan untuk menggunakan sistem e-Konsular

1.0 AKSES SISTEM

1. Untuk mengakses ke Sistem e-Konsular, pengguna perlu melayari alamat URL seperti yang berikut:

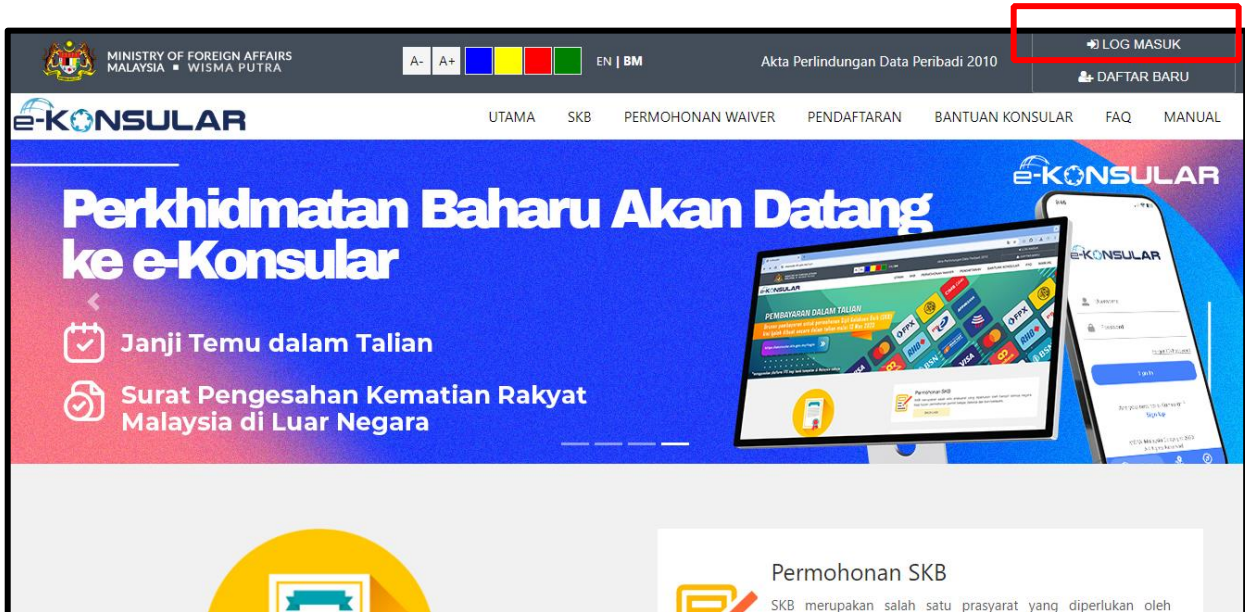
<https://ekonsular.kln.gov.my/>

2. Skrin di bawah menunjukkan halaman utama kepada Sistem e-Konsular.



2.0 LOG MASUK

1. Pada halaman utama, klik butang **[LOG MASUK]**

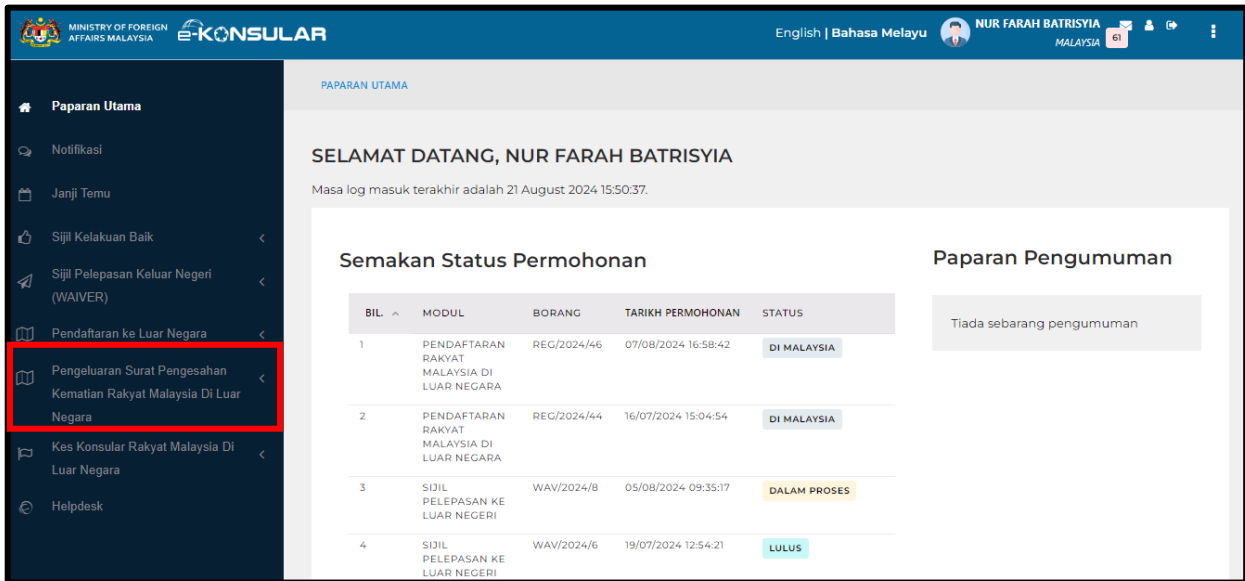


2. Masukkan ID pengguna, Kata Laluan, dan Kod Keselamatan. Kemudian klik butang **[LOG MASUK]**.

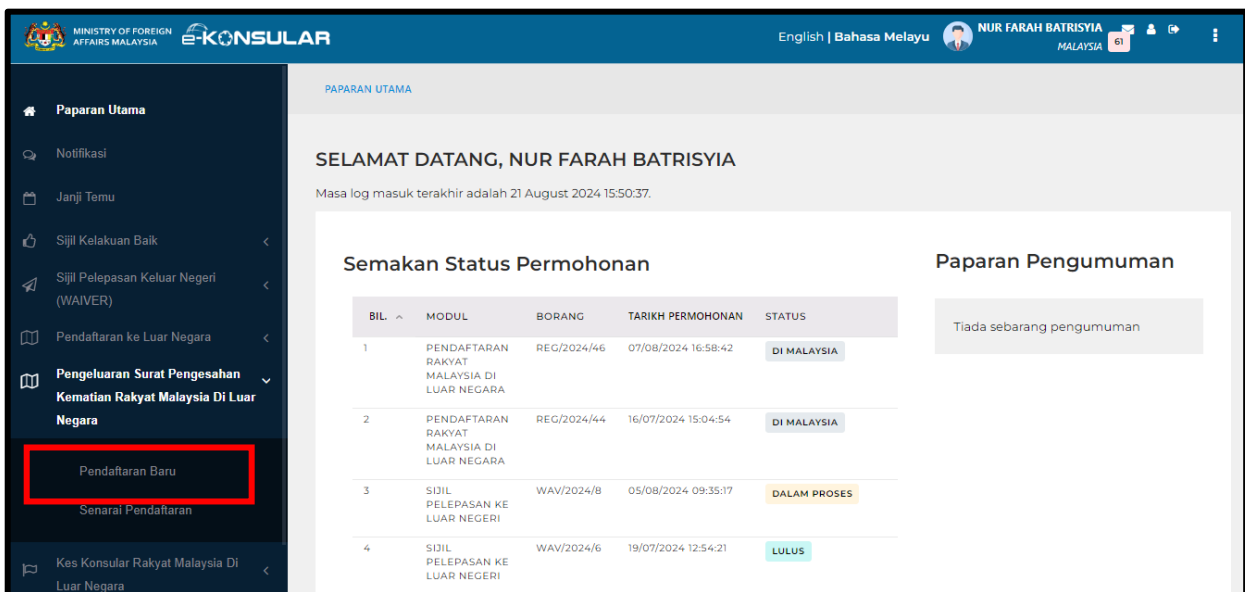
A screenshot of the e-KONSULAR login form. It contains fields for 'ID PENGGUNA', 'KATA LALUAN', and a security code input field. The security code is displayed as '6 3 3 7' with a refresh button. Below the security code field, there is a red error message: 'Ruangan ini perlu diisi.' At the bottom, there are two buttons: 'Log Masuk' (highlighted with a red box) and 'Reset'. Links for 'Lupa ID Pengguna/Kata Laluan', 'FAQ', and 'Helpdesk' are also visible.

3.0 PERMOHONAN BARU PENGELUARAN SURAT PENGESAHAN KEMATIAN RAKYAT MALAYSIA DI LUAR NEGARA

1. Klik menu [PENGELOARAN SURAT PENGESAHAN KEMATIAN RAKYAT MALAYSIA DI LUAR NEGARA] pada menu paparan sebelah kiri pada paparan utama.



2. Klik sub menu [PENDAFTARAN BARU].



- Masukkan maklumat waris dan klik butang **[SIMPAN]** jika ingin menyimpan sebagai draf dahulu. Klik butang **[SETERUSNYA]** untuk ke halaman butiran Si Mati.

The screenshot shows the 'Permohonan Baru' (New Application) page for 'SURAT PENGESAHAN KEMATIAN RAKYAT MALAYSIA DI LUAR NEGARA'. The user is logged in as NUR FARAH BATRISYIA. The form is filled with the following details:

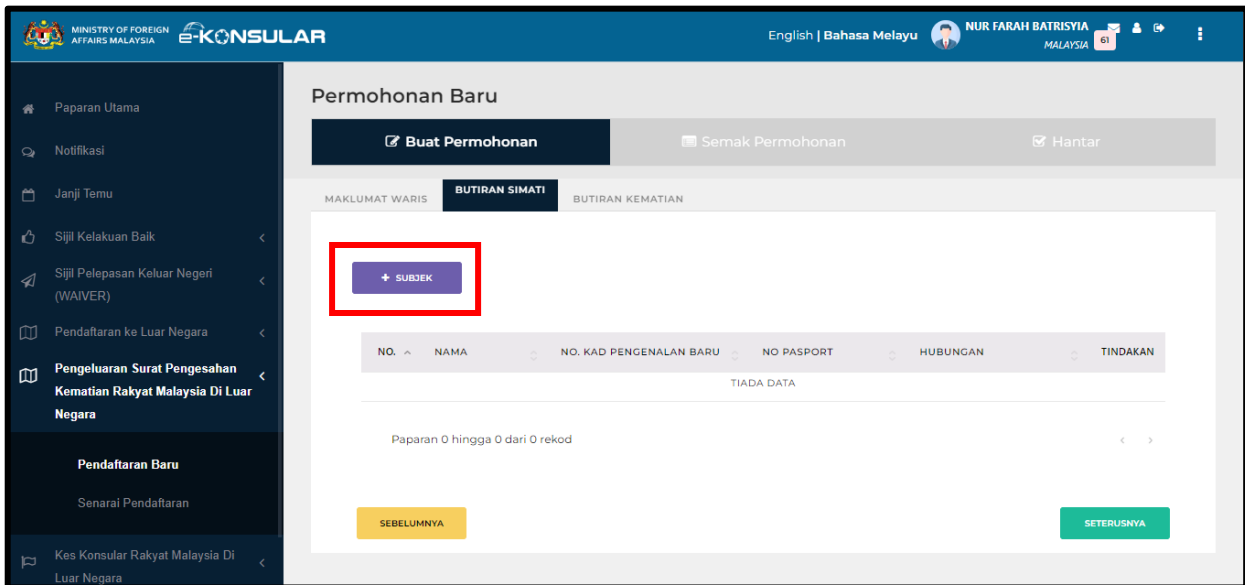
- JENIS PERMOHONAN:** SURAT PENGESAHAN KEMATIAN
- NAMA PENUH:** NUR FARAH BATRISYIA
- NO. MYKAD:** [Redacted]
- EMEL:** nfarahbatrisyia@gmail.com
- NO. PASPORT:** A12345678
- NO. TELEFON:** RUMAH/PEJABAT: 0312345678; BIMBIT: +0172785734
- ALAMAT SURAT MENYURAT:** JALAN 1: D; JALAN 2: [Redacted]; JALAN 3: [Redacted]; NEGERI: MALAYSIA; NEGERI: KEDAH; DAERAH: ALOR SETAR; POSKOD: 21121

The 'SIMPAN' and 'SETERUSNYA' buttons are highlighted with a red box.

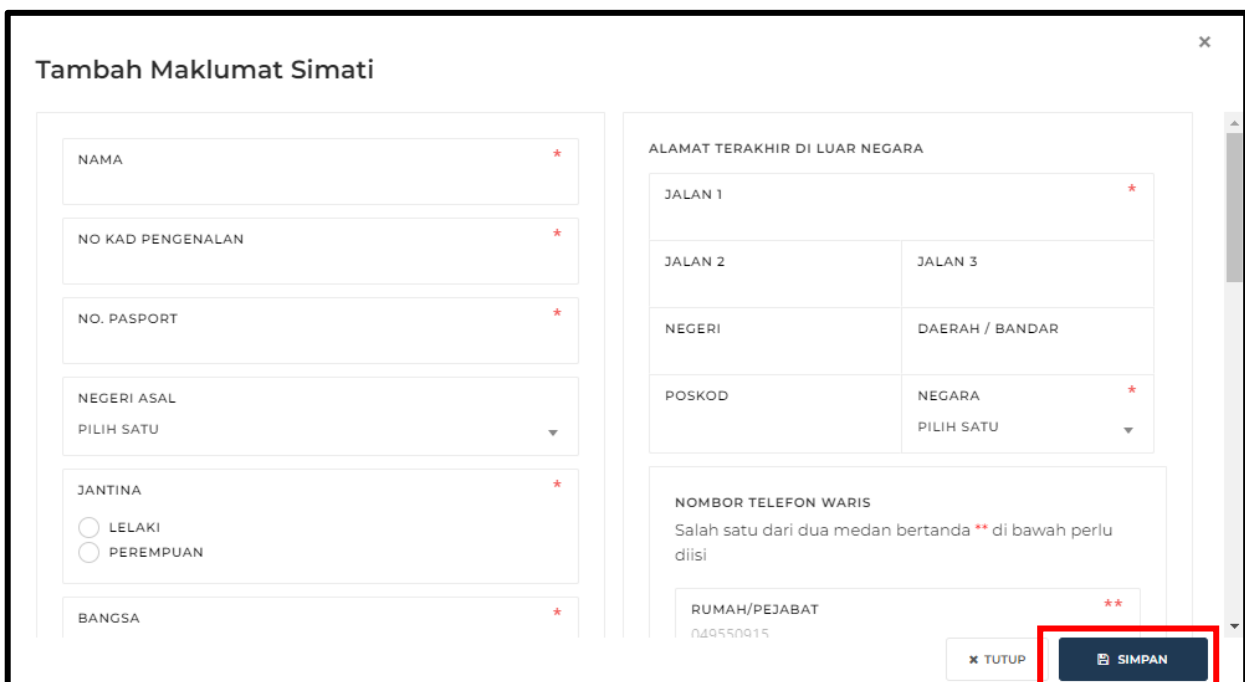
- Klik butang **[OK]**.



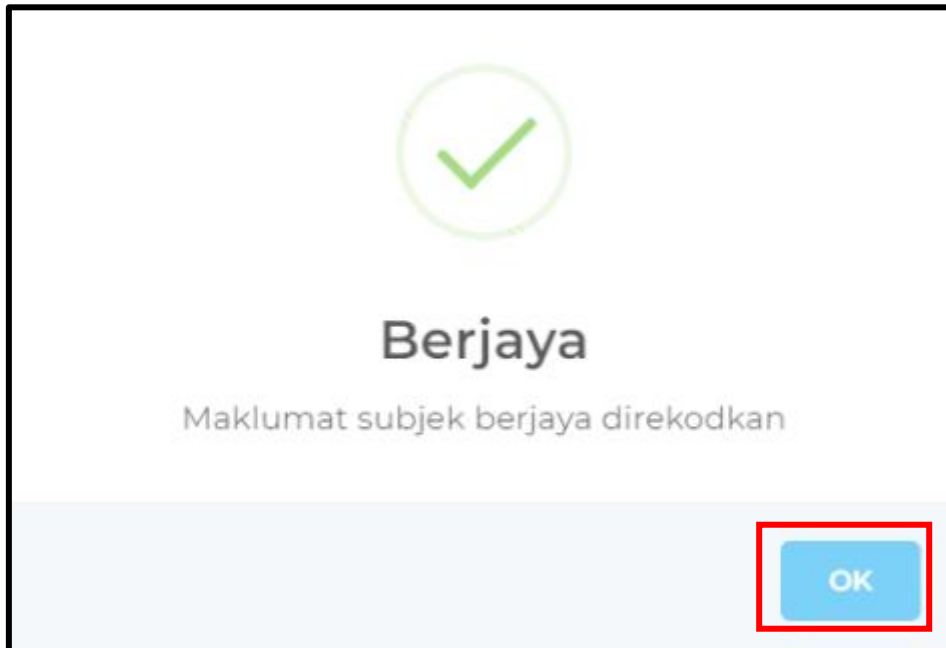
5. Klik butang [+SUBJEK].



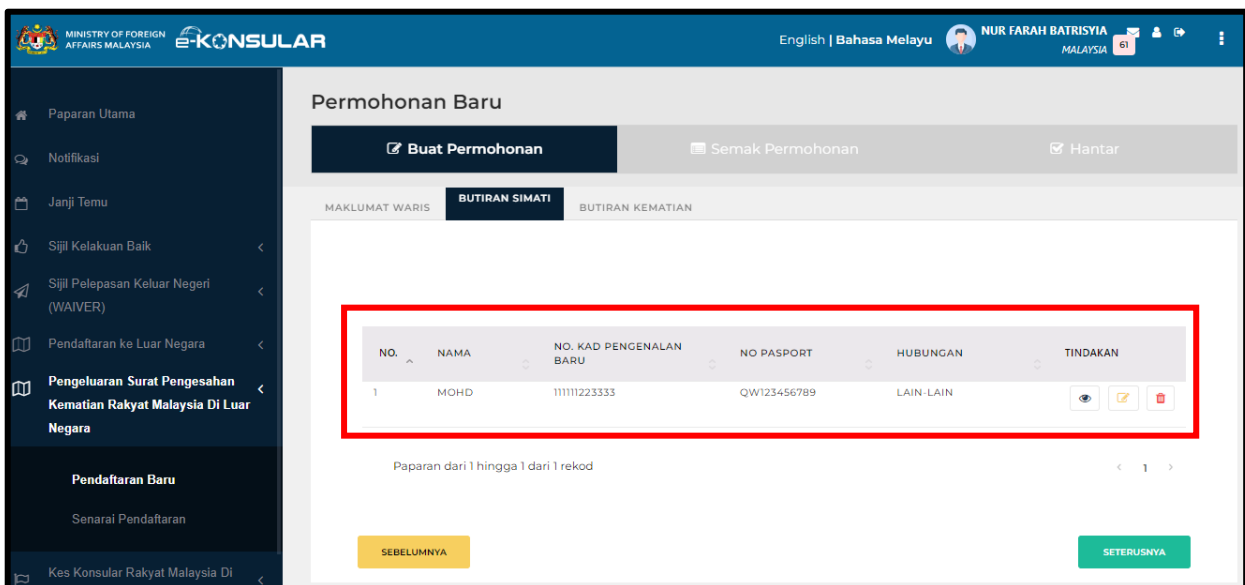
6. Masukkan maklumat subjek dan Klik butang [SIMPAN].



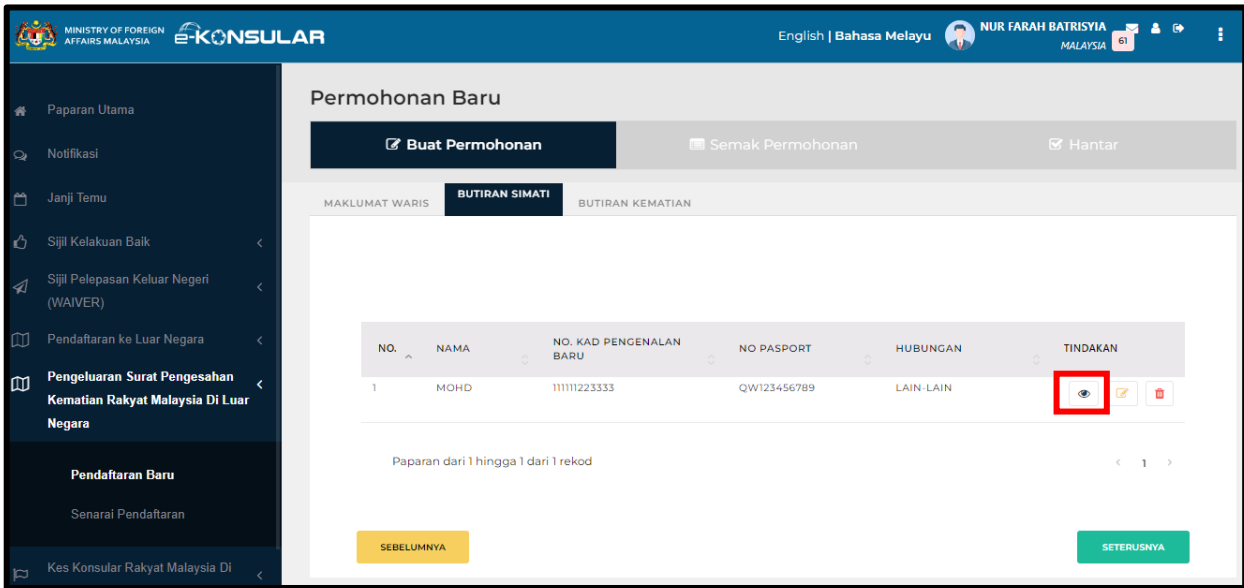
7. Klik butang [OK].



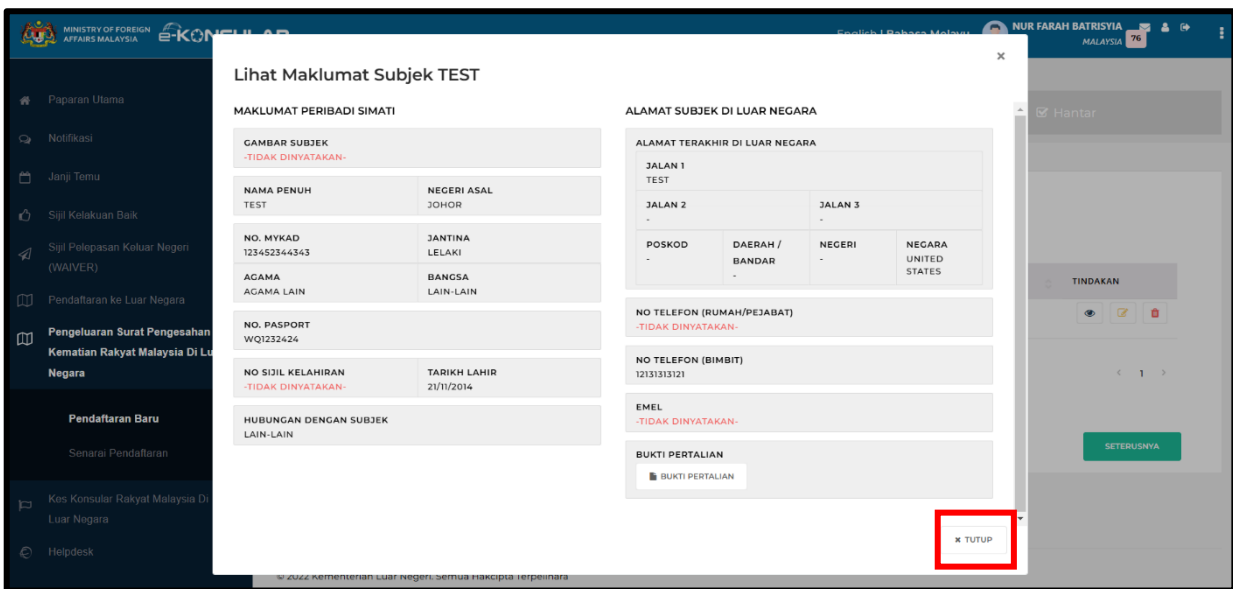
8. Sistem akan memaparkan skrin maklumat butiran simati yang telah diisi untuk semakan.



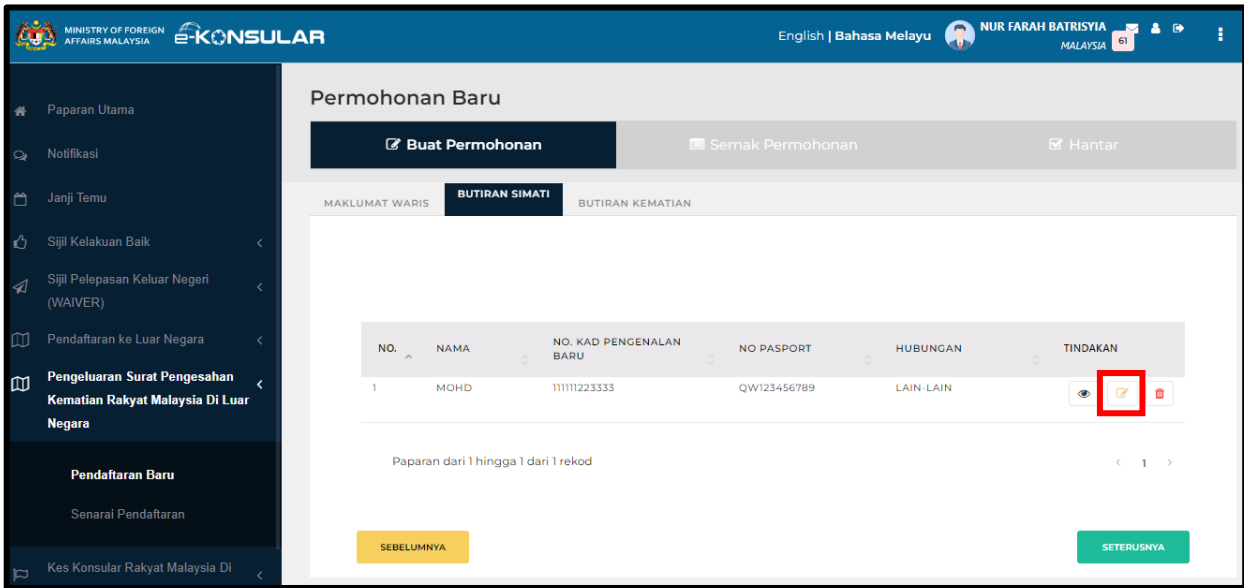
9. Klik ikon **LIHAT** untuk melihat maklumat butiran simati yang diisi.



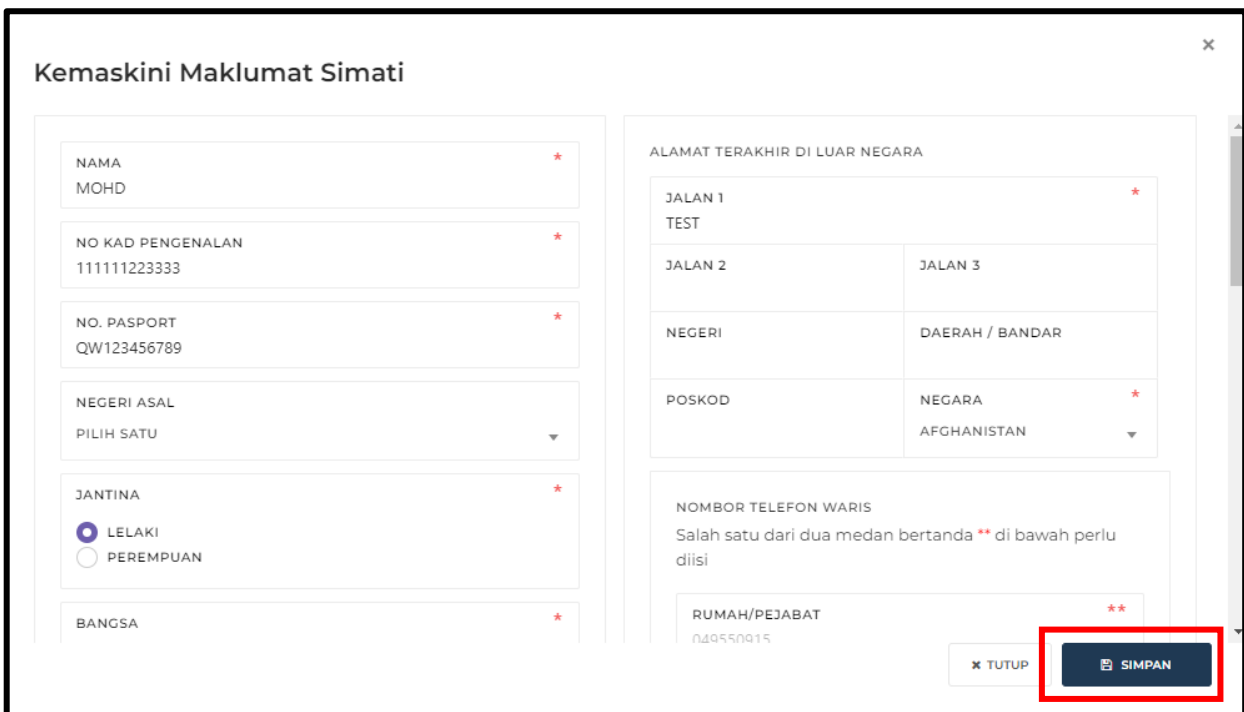
10. Klik butang [xTUTUP] setelah disemak.



11. Klik ikon **KEMASKINI** untuk kemaskini maklumat butiran simati yang diisi.



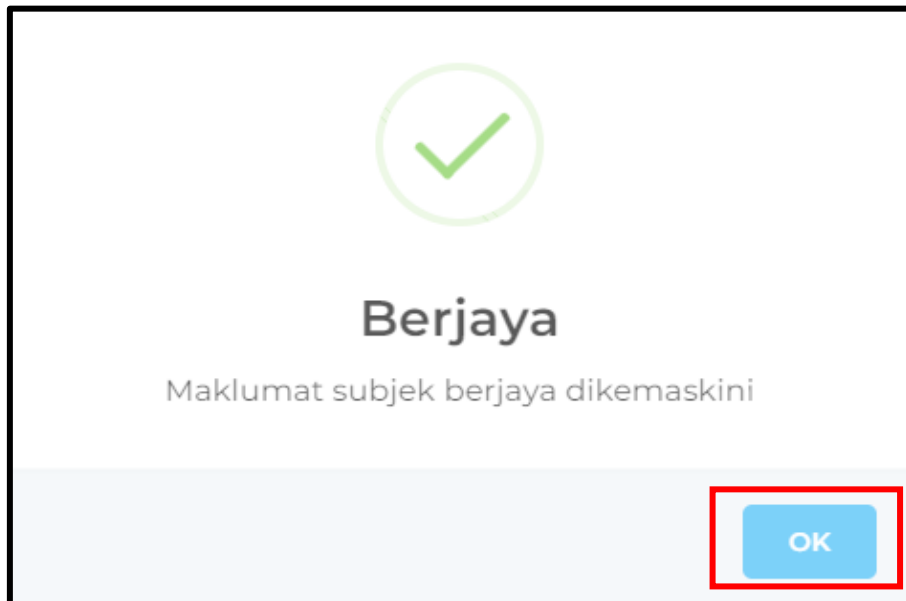
12. Klik butang **[SIMPAN]** untuk menyimpan maklumat yang telah dikemaskini.



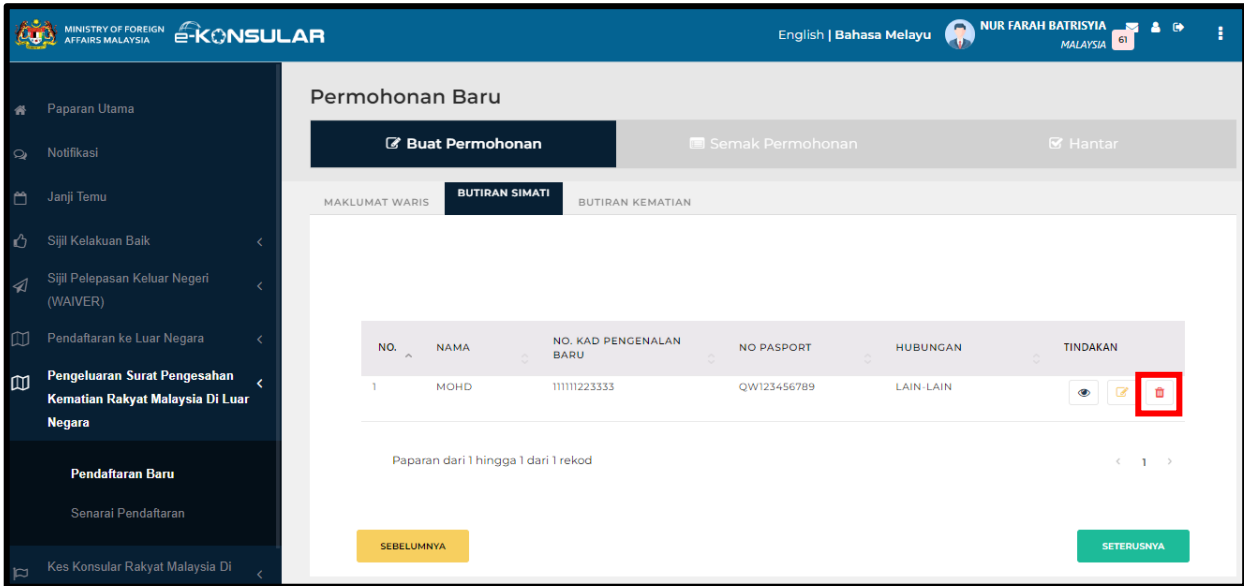
13. Klik butang [TERUSKAN].



14. Klik butang [OK].

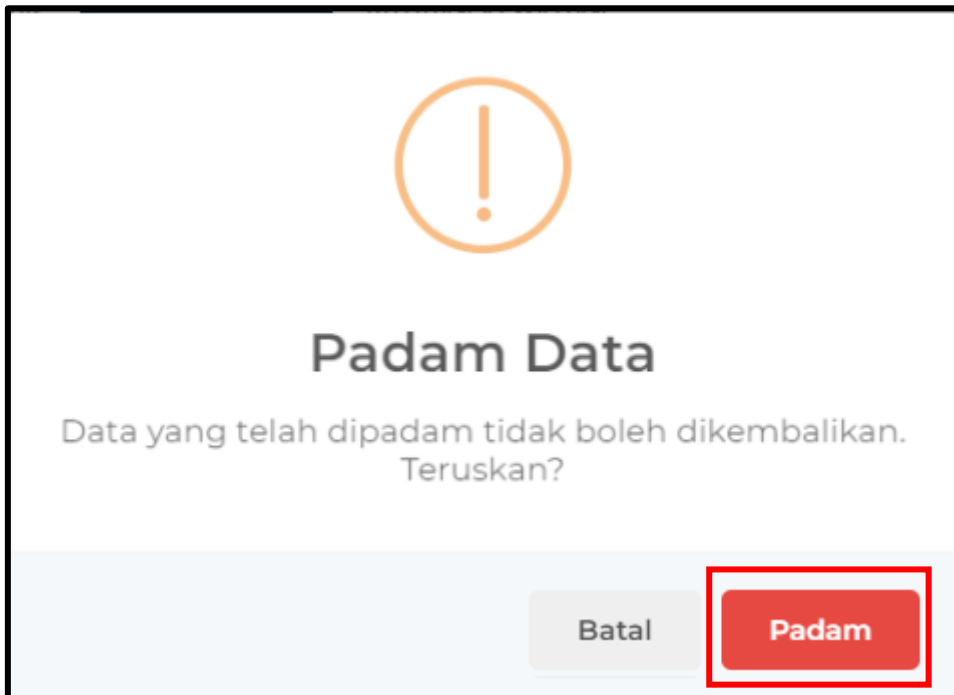


15. Klik butang **[PADAM]** sekiranya maklumat ingin dipadamkan.

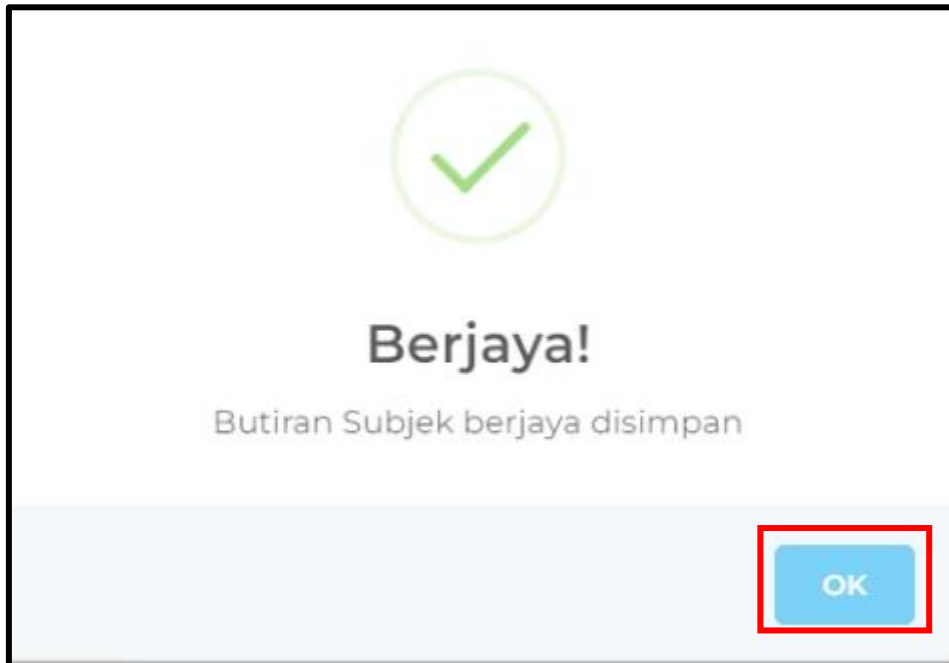


16. Klik butang **[Batal]** dan klik butang **[SETERUSNYA]** jika maklumat tidak perlu dipadamkan.

17. Klik **[PADAM]** untuk padam Butiran Si Mati.



18. Klik butang [OK].



19. Isikan semua maklumat dan klik butang [SEMAK PERMOHONAN].

The screenshot displays the 'Permohonan Baru' (New Application) page on the e-KONSULAR portal. The page is titled 'PENGELUARAN SURAT PENGESAHAN KEMATIAN RAKYAT MALAYSIA DI LUAR NEGARA'. The main content area is divided into sections: 'MAKLUMAT WARIS', 'BUTIRAN SIMATI', and 'BUTIRAN KEMATIAN'. The 'BUTIRAN KEMATIAN' section contains the following form fields:

- TARIKH KEMATIAN: 02/08/2024
- LOKASI KEMATIAN: (Empty field)
- NEGARA DI MANA SIMATI MENINGGAL DUNIA: AFGHANISTAN
- SEBAB KEMATIAN: (Empty field)
- PERWAKILAN MALAYSIA TERDEKAT: NEW DELHI
- CATATAN: (Empty text area)

Below the form, there is a 'Borang Dimuatnaik' (Upload Documents) section with the following specifications:

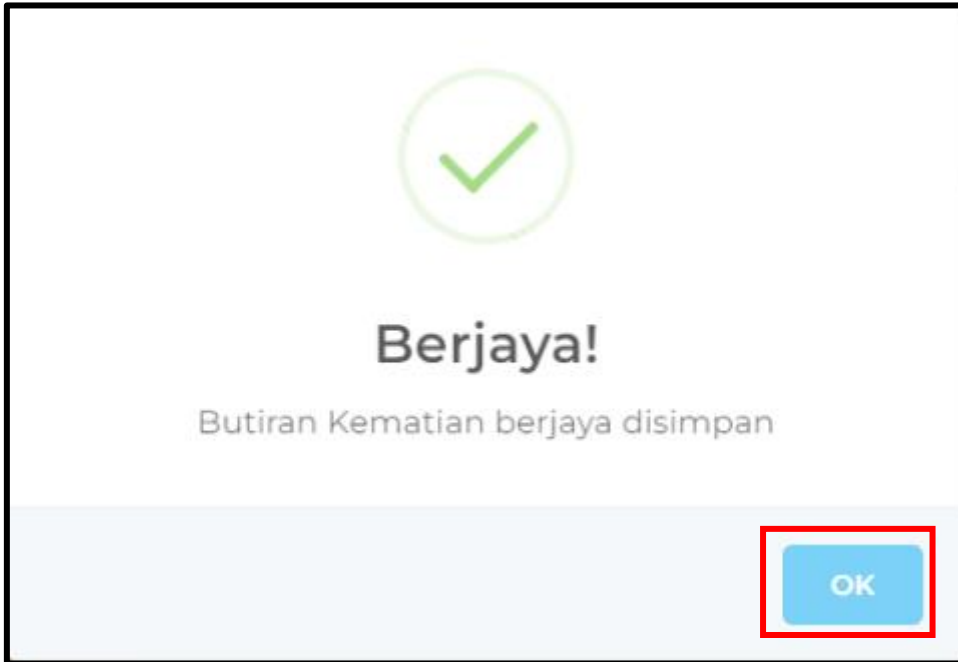
- SPESIFIKASI DOKUMEN UNTUK DIMUAT NAIK:
 - SAIZ MAKSIMA: 5MB
 - FORMAT: *.JPG, *.JPEG, *.PNG, *.PDF

Three document upload slots are provided, each with a red asterisk indicating a mandatory document:

- *Dokumen wajib di muatnaik. Sijil Kematian: (PDF icon)
- *Dokumen wajib di muatnaik. Salinan Kad Pengenalan Simati: (PDF icon)
- *Dokumen wajib di muatnaik. Salinan Passport Simati: (PDF icon)

At the bottom of the page, there is a large area for uploading additional documents, with a '+ TAMBAH FAIL' button and a message: 'Letakkan fail untuk muat naik atau klik di sini'. At the very bottom, there are three buttons: 'SEBELUMNYA', 'SIMPAN', and 'SEMAK PERMOHONAN'. The 'SEMAK PERMOHONAN' button is highlighted with a red rectangle.

20. Klik butang [OK].



19. Semak permohonan dan klik butang [->HANTAR]

The screenshot displays the e-KONSULAR interface for checking a death certificate application. The top navigation bar shows the Ministry of Foreign Affairs Malaysia logo, the e-KONSULAR logo, and the user's name 'NUR FARAH BATRISYIA' with a profile icon. The main content area is divided into three sections: '1 MAKLUMAT PEMOHON/WARIS', '2 BUTIRAN SIMATI', and '3 BUTIRAN KEMATIAN'. The '1 MAKLUMAT PEMOHON/WARIS' section contains the following information:

- JENIS PERMOHONAN:** SURAT PENGESAHAN KEMATIAN
- NO. TRANSAKSI PERMOHONAN:** DI/MTM/2024/7
- TARIKH:** 22/08/2024

A red warning message states: 'SILA PASTIKAN SEMUA DATA YANG DIISI TELAH DISEMAK DENGAN BETUL, PERMOHONAN TIDAK BOLEH DIKEMASKINI SETELAH DIHANTAR'. Below this are buttons for 'KEMASKINI SEMULA' and 'KEMBALI KE SENARAI'. The 'HANTAR' button is highlighted with a red rectangle.

The '2 BUTIRAN SIMATI' section contains the following information:

- MAKLUMAT PERIBADI PEMOHON/WARIS**
 - NAMA PENUH:** NUR FARAH BATRISYIA
 - NO. MYKAD:** [Redacted]
 - NO. PASPORT:** -TIDAK DINYATAKAN-
- ALAMAT SURAT MENYURAT:**
 - JALAN 1:** D
 - JALAN 2:** -TIDAK DINYATAKAN-
 - JALAN 3:** -TIDAK DINYATAKAN-
- POSKOD:** 21121
- DAERAH / BANDAR:** ALOR SETAR
- NEGERI:** KEDAH
- NEGARA:** MALAYSIA

The '3 BUTIRAN KEMATIAN' section contains the following information:

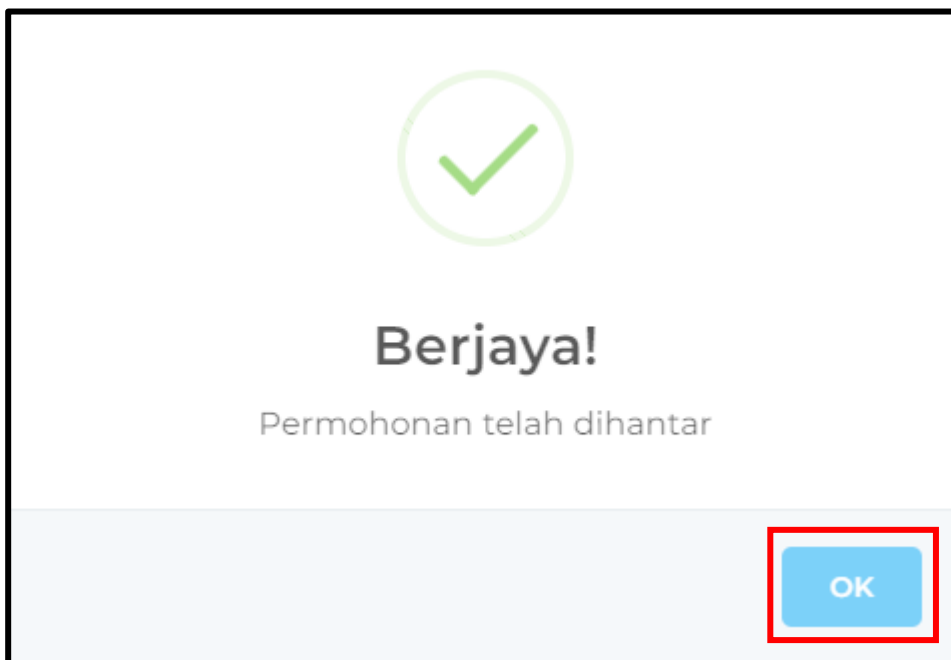
- MAKLUMAT MENGHUBUNGI**
 - NO. TELEFON (RUMAH/PEJABAT):** -TIDAK DINYATAKAN-
 - NO. TELEFON (BIMBIT):** +0172785734
 - EMEL:** nfarahbatrisyia@gmail.com

A 'SETERUSNYA' button is located at the bottom right of the main content area. The footer of the page reads: '© 2022 Kementerian Luar Negeri. Semua Hakcipta Terpelihara'.

20. Seterusnya klik butang **[Hantar]**.



21. Klik butang **[OK]**.



22. Sistem kembali ke halaman **Senarai Pendaftaran Surat Pengesahan Kematian Rakyat Malaysia di Luar Negara.**

The screenshot displays the user interface for managing death certificate applications. The main content area is titled "Senarai Pendaftaran Surat Pengesahan Kematian Rakyat Malaysia Di Luar Negara". It features a search filter section with dropdown menus for "JENIS PERMOHONAN", "TAHUN DIHANTAR", "BULAN DIHANTAR", and "STATUS", along with "RESET" and "CARI" buttons. Below the filters is a table of application records.

BIL.	TARIKH	KOD URUSAN	STATUS	TINDAKAN
1	TARIKH DIBUAT: 22/03/2024 09:38:53 AM TARIKH DIHANTAR: 22/08/2024 09:49:07 AM	SPK/NEWDELHI/2024/1	PERMOHONAN BARU	KRONOLOGI LIHAT
2	TARIKH DIBUAT: 14/03/2024 12:12:47 PM TARIKH DIHANTAR: 21/03/2024 10:42:18 AM	MTM/2024/6	DALAM PROSES	KRONOLOGI LIHAT

4.0 PAPAR SENARAI PENDAFTARAN PENGELUARAN SURAT PENGESAHAN KEMATIAN RAKYAT MALAYSIA DI LUAR NEGARA

1. Pada menu sebelah kiri pada paparan utama klik menu **[Pengeluaran Surat pengesahan Kematian Rakyat Malaysia Di Luar Negara]**.

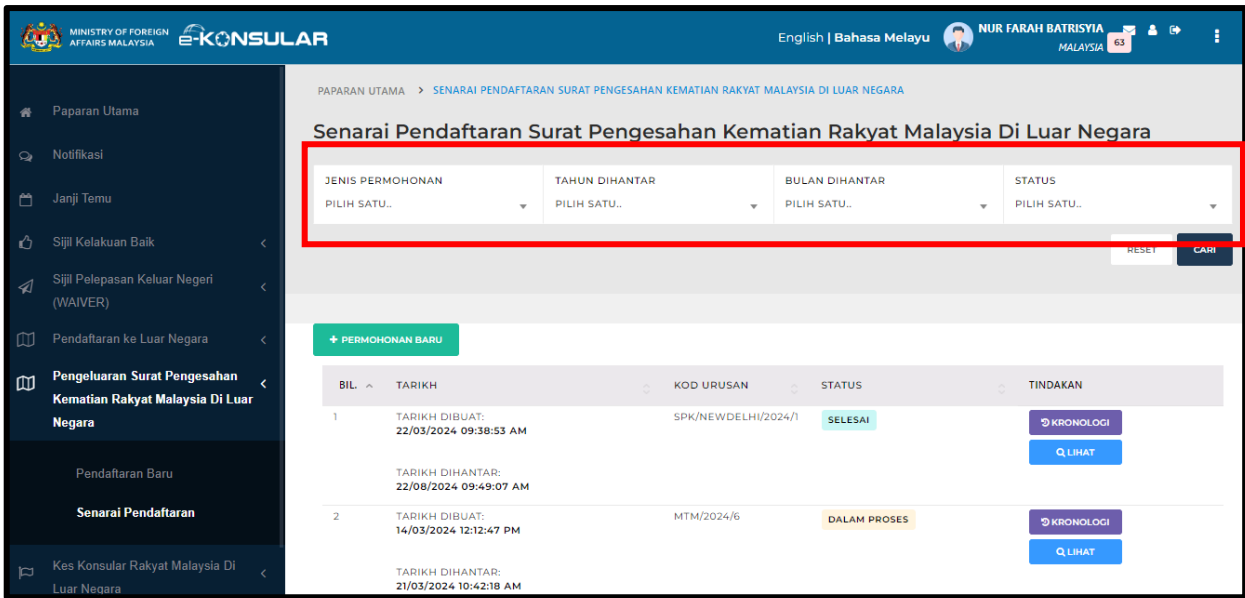
The screenshot shows the user interface of the e-KONSULAR system. The user is logged in as NUR FARAH BATRISYIA. The main content area displays 'Semakan Status Permohonan' with a table of applications. The left sidebar menu is visible, and the option 'Pengeluaran Surat Pengesahan Kematian Rakyat Malaysia Di Luar Negara' is highlighted with a red box.

BIL	MODUL	BORANG	TARIKH PERMOHONAN	STATUS
1	PENDAFTARAN RAKYAT MALAYSIA DI LUAR NEGARA	REG/2024/46	07/08/2024 16:58:42	DI MALAYSIA
2	PENDAFTARAN RAKYAT MALAYSIA DI LUAR NEGARA	REG/2024/44	16/07/2024 15:04:54	DI MALAYSIA
3	SIJIL PELEPASAN KE LUAR NEGERI	WAV/2024/8	05/08/2024 09:35:17	DALAM PROSES
4	SIJIL PELEPASAN KE LUAR NEGERI	WAV/2024/6	19/07/2024 12:54:21	LULUS

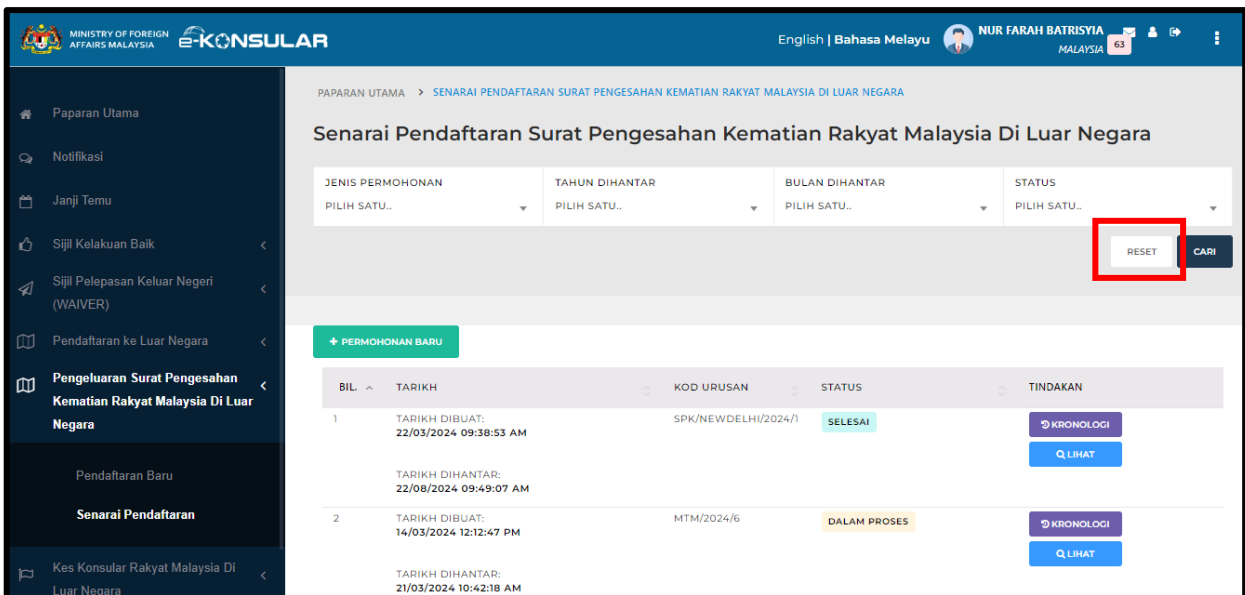
2. Klik sub menu **[Senarai Pendaftaran]**.

This screenshot is identical to the previous one, showing the same dashboard view. However, in this image, the 'Senarai Pendaftaran' option in the left sidebar menu is highlighted with a red box, indicating the next step in the navigation process.

- Klik pada mana-mana medan dan klik butang [CARIAN] untuk membuat tapisan.



- Seterusnya, klik butang [RESET] untuk mengosongkan semula maklumat pilihan yang telah dipilih untuk carian.



5. Klik butang [KRONOLOGI] pada *column* tindakan.

The screenshot shows the 'Senarai Pendaftaran Surat Pengesahan Kematian Rakyat Malaysia Di Luar Negara' page. At the top, there are filters for 'JENIS PERMOHONAN', 'TAHUN DIHANTAR', 'BULAN DIHANTAR', and 'STATUS'. Below these is a '+ PERMOHONAN BARU' button. The main table lists applications with columns for 'BIL.', 'TARIKH', 'KOD URUSAN', 'STATUS', and 'TINDAKAN'. The first application (BIL. 1) has a 'SELESAI' status and a 'KRONOLOGI' button highlighted with a red box. The second application (BIL. 2) has a 'DALAM PROSES' status and 'KRONOLOGI' and 'LIHAT' buttons.

6. Klik butang [TUTUP].

The screenshot shows a 'Kronologi' window for application 'SPK/NEWYORK/2024/2'. It displays a table of actions with columns: 'PERANAN PEMBUAT', 'NAMA PEMBUAT REKOD', 'TINDAKAN', 'TARIKH', and 'CATATAN / DOKUMEN'. The actions include 'HANTAR PERMOHONAN BARU', 'MUAT NAIK SURAT IRINGAN', 'KEMASKINI STATUS PERMOHONAN', 'MUAT NAIK SURAT PENGESAHAN KEMATIAN', and 'SURAT TELAH DIAMBIL'. A 'TUTUP' button is highlighted with a red box in the bottom right corner.

PERANAN PEMBUAT	NAMA PEMBUAT REKOD	TINDAKAN	TARIKH	CATATAN / DOKUMEN
PENGGUNA LUAR	NUR FARAH BATRISYIA	HANTAR PERMOHONAN BARU	03/12/2024 10:55:13	-
MALAWAKIL	PEGAWAI MALAWAKIL (EMBASSY OF NEW YORK)	MUAT NAIK SURAT IRINGAN	03/12/2024 11:20:52	
MALAWAKIL	PEGAWAI MALAWAKIL (EMBASSY OF NEW YORK)	KEMASKINI STATUS PERMOHONAN	03/12/2024 14:36:58	
MALAWAKIL	PEGAWAI MALAWAKIL (EMBASSY OF NEW YORK)	MUAT NAIK SURAT PENGESAHAN KEMATIAN	04/12/2024 17:49:16	
PENGAMBILAN SURAT	PEGAWAI MALAWAKIL (EMBASSY OF NEW YORK)	SURAT TELAH DIAMBIL	04/12/2024 17:58:38	DIAMBIL OLEH: OK

7. Klik butang [LIHAT] pada *column* tindakan.

The screenshot shows the 'Senarai Pendaftaran Surat Pengesahan Kematian Rakyat Malaysia Di Luar Negara' page. It features a table with columns: BIL., TARIKH, KOD URUSAN, STATUS, and TINDAKAN. The first row shows an application with status 'SELESAI'. A red box highlights the 'LIHAT' button in the 'TINDAKAN' column for this application.

BIL.	TARIKH	KOD URUSAN	STATUS	TINDAKAN
1	TARIKH DIBUAT: 22/03/2024 09:38:53 AM TARIKH DIHANTAR: 22/08/2024 09:49:07 AM	SPK/NEWDELHI/2024/1	SELESAI	KRONOLOGI LIHAT
2	TARIKH DIBUAT: 14/03/2024 12:12:47 PM TARIKH DIHANTAR: 21/03/2024 10:42:18 AM	MTM/2024/6	DALAM PROSES	KRONOLOGI LIHAT

6. Sistem akan memaparkan maklumat terperinci permohonan. Klik butang [SETERUSNYA].

The screenshot shows the 'Buat Permohonan' form for a death certificate application. It includes fields for personal details, contact information, and a 'SETERUSNYA' button at the bottom right, which is highlighted with a red box.

7 MAKLUMAT PEMOHON/WARIS 2 BUTIRAN SIMATI 3 BUTIRAN KEMATIAN

4 KEPUTUSAN PERMOHONAN

MAKLUMAT PERIBADI PEMOHON/WARIS

NAMA PENUH: NUR FARAH BATRISYIA

NO. MYKAD: 000210181434

NO. PASPORT: **TIDAK DINYATAKAN**

ALAMAT SURAT MENYURAT:

JALAN 1: D

JALAN 2: **TIDAK DINYATAKAN** JALAN 3: **TIDAK DINYATAKAN**

POSKOD: 21121 DAERAH / BANDAR: ALOR SETAR NEGERI: KEDAH NEGARA: MALAYSIA

MAKLUMAT MENCHUBUNGI

NO. TELEFON (RUMAH/PEJABAT): **TIDAK DINYATAKAN**

NO. TELEFON (BIMBIT): +017265734

E-MAIL: ifarahbatrisyia@gmail.com

[SETERUSNYA](#)

7. Sistem akan memaparkan butiran simati yang telah diisi sebelum ini. Klik butang [LIHAT] untuk lihat maklumat Si Mati.

The screenshot displays the e-KONSULAR interface for a death certificate application. The top navigation bar shows the user is logged in as NUR FARAH BATRISYIA MALAYSIA. The main content area is divided into sections for application details and a table of actions.

Application Details:

- JENIS PERMOHONAN:** SURAT PENGESAHAN KEMATIAN
- NO. TRANSAKSI PERMOHONAN:** SPK/NEWDELHI/2024/1
- TARIKH:** 22/08/2024
- TELAH DIHANTAR:** THURSDAY 22 AUGUST 2024 09:49:07 AM

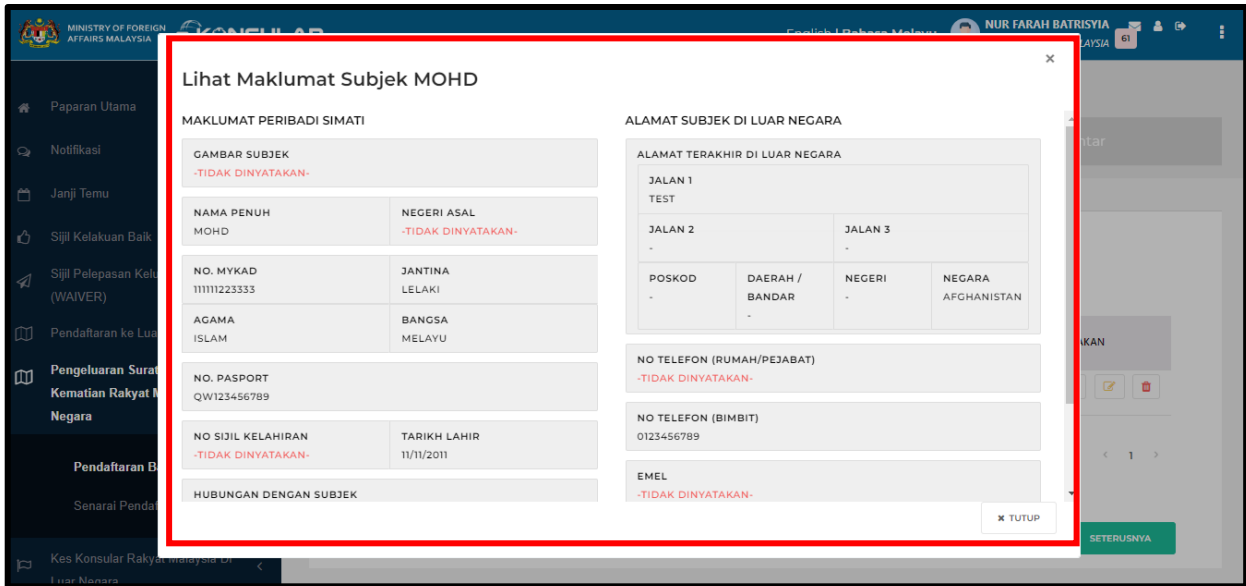
Progress Steps: 1 MAKLUMAT PEMOHON/WARIS, 2 BUTIRAN SIMATI, 3 BUTIRAN KEMATIAN, 4 KEPUTUSAN PERMOHONAN

Action Table:

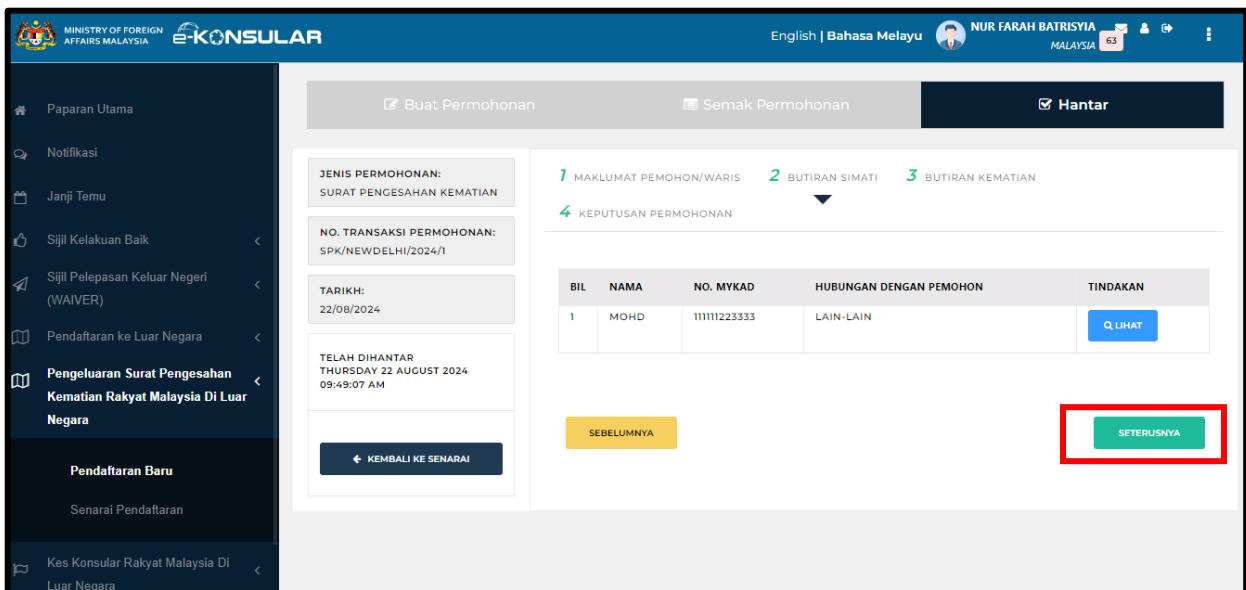
BIL	NAMA	NO. MYKAD	HUBUNGAN DENGAN PEMOHON	TINDAKAN
1	MOHD	111111223333	LAIN-LAIN	LIHAT

Buttons: KEMBALI KE SENARAI, SEBELUMNYA, SETERUSNYA

8. Sistem akan memaparkan butiran simati yang telah diisi sebelum ini. Klik butang [TUTUP].



9. Klik butang [SETERUSNYA].



10. Sistem akan memaparkan butiran kematian yang telah berjaya dihantar. Klik butang [SETERUSNYA].

The screenshot displays the 'e-KONSULAR' web portal interface. At the top, the Ministry of Foreign Affairs Malaysia logo and 'e-KONSULAR' branding are visible, along with the user's name 'NUR FARAH BATRI SYIA MALAYSIA' and a notification icon. The main navigation bar includes 'Buat Permohonan', 'Semak Permohonan', and 'Hantar' (highlighted in dark blue). The left sidebar lists various services, with 'Pengeluaran Surat Pengesahan Kematian Rakyat Malaysia Di Luar Negara' selected. The main content area shows the application progress: 1. MAKLUMAT PEMOHON/WARIS, 2. BUTIRAN SIMATI, 3. BUTIRAN KEMATIAN (active), and 4. KEPUTUSAN PERMOHONAN. Application details include: JENIS PERMOHONAN: SURAT PENGESAHAN KEMATIAN; NO. TRANSAKSI PERMOHONAN: SPK/NEWDELHI/2024/1; TARIKH: 22/08/2024; and TELAH DIHANTAR: THURSDAY 22 AUGUST 2024 09:49:07 AM. A 'KEMBALI KE SENARAI' button is present. The 'MAKLUMAT KEMATIAN' section shows: TARIKH KEMATIAN: 02/08/2024; NEGARA DI MANA SUBJEK MATI: AFGHANISTAN; PERWAKILAN MALAYSIA TERDEKAT: NEW YORK; LOKASI KEMATIAN: -TIDAK DINYATAKAN-; SEBAB KEMATIAN: -TIDAK DINYATAKAN-; and CATATAN: -TIDAK DINYATAKAN-. The 'BORANG DIMUATNAIK' section lists: SIDJIL KEMATIAN (with a 'SIDJIL KEMATIAN' button), SALINAN KAD PENGENALAN SIMATI (with a 'SALINAN IC SIMATI' button), SALINAN PASSPORT SIMATI (with a 'SALINAN PASPORT SIMATI' button), SURAT IRINCAN PENGESAHAN BUTIRAN-BUTIRAN KEMATIAN (with a 'SURAT IRINCAN' button), and LAIN-LAIN DOKUMEN: [TIADA DOKUMEN DIMUATNAIK]. At the bottom, there are 'SEBELUMNYA' and 'SETERUSNYA' buttons, with the latter highlighted by a red box.

11. Sistem akan memaparkan keputusan permohonan surat pengesahan kematian. Klik butang **[KEMBALI KE SENARAI]**.

The screenshot displays the e-KONSULAR interface for a death certificate application. The top navigation bar includes the Ministry of Foreign Affairs Malaysia logo, the user's name (NUR FARAH BATRISYIA MALAYSIA), and language options (English | Bahasa Melayu). The main content area is divided into three sections: 'MAKLUMAT PEMOHON/WARIS', 'BUTIRAN SIMATI', and 'BUTIRAN KEMATIAN'. The 'KEPUTUSAN PERMOHONAN' section is expanded, showing the 'MAKLUMAT KEPUTUSAN KONSULAR' and 'MAKLUMAT PROSES MALAWAKIL'. A red box highlights the 'KEMBALI KE SENARAI' button in the left sidebar.

JENIS PERMOHONAN:
SURAT PENGESAHAN KEMATIAN

NO. TRANSAKSI PERMOHONAN:
SPK/NEWDELHI/2024/1

TARIKH:
22/08/2024

TELAH DIHANTAR
THURSDAY 22 AUGUST 2024
09:49:07 AM

MAKLUMAT KEPUTUSAN KONSULAR

KEMASKINI KEPUTUSAN OLEH
PEGAWAI KONSULAR (3)

KEPUTUSAN KONSULAR
TERIMA

TARIKH DAN MASA
22/08/2024 10:38:15

CATATAN KONSULAR
-TIDAK DINYATAKAN-

MAKLUMAT PROSES MALAWAKIL

KEMASKINI KEPUTUSAN OLEH
PEGAWAI MALAWAKIL (EMBASSY OF NEW YORK)

KEPUTUSAN PROSES MALAWAKIL
SURAT KEMATIAN TELAH DIJANA DAN DIMUATNAIK

TARIKH DAN MASA
22/08/2024 14:10:18

MAKLUMAT PENGAMBILAN SURAT

DIAMBIL OLEH
D

NO. KAD PENGENALAN
1111222333333

HUBUNGAN
1

NO. TELEFON
12344566664

TARIKH DAN MASA
22/08/2024 14:28:21

KEMBALI KE SENARAI

SEBELUMNYA

© 2022 Kementerian Luar Negeri. Semua Hakcipta Terpelihara

12. Sistem akan kembali ke paparan **Senarai Pendaftaran Surat Pengesahan Kematian Rakyat Malaysia di Luar Negara**

The screenshot displays the user interface of the e-KONSULAR system. The top navigation bar shows the Ministry of Foreign Affairs Malaysia logo and the e-KONSULAR branding. The user's name, NUR FARAH BATRISYIA, and the language selection (English/Bahasa Melayu) are visible. The main content area is titled 'Senarai Pendaftaran Surat Pengesahan Kematian Rakyat Malaysia Di Luar Negara'. It features a search filter section with dropdown menus for 'JENIS PERMOHONAN', 'TAHUN DIHANTAR', 'BULAN DIHANTAR', and 'STATUS'. Below the filters is a '+ PERMOHONAN BARU' button and a table of application records. The table has columns for 'BIL.', 'TARIKH', 'KOD URUSAN', 'STATUS', and 'TINDAKAN'. Two records are shown: one with status 'SELESAI' and another with status 'DALAM PROSES'. Each record has 'KRONOLOGI' and 'LIHAT' buttons.

BIL.	TARIKH	KOD URUSAN	STATUS	TINDAKAN
1	TARIKH DIBUAT: 22/03/2024 09:38:53 AM TARIKH DIHANTAR: 22/08/2024 09:49:07 AM	SPK/NEWDELHI/2024/1	SELESAI	KRONOLOGI LIHAT
2	TARIKH DIBUAT: 14/03/2024 12:12:47 PM TARIKH DIHANTAR:	MTM/2024/6	DALAM PROSES	KRONOLOGI LIHAT

5.0 LOG KELUAR

1. Klik ikon keluar di sebelah kanan atas untuk log keluar dari sistem dan sistem akan log keluar dari sistem eKonsular.

The screenshot shows the e-KONSULAR interface for user NUR FARAH BATRISYIA MALAYSIA. The header includes the Ministry of Foreign Affairs Malaysia logo, the e-KONSULAR logo, and language options (English | Bahasa Melayu). The user's name and profile picture are displayed in the top right corner, along with a red box highlighting the 'Logout' icon (an arrow pointing out of a square).

The main content area is titled 'PAPARAN UTAMA' and 'SELAMAT DATANG, NUR FARAH BATRISYIA'. Below the greeting, it states 'Masa log masuk terakhir adalah 21 August 2024 15:50:37.' The 'Semakan Status Permohonan' section contains a table with the following data:

BIL.	MODUL	BORANG	TARIKH PERMOHONAN	STATUS
1	PENDAFTARAN RAKYAT MALAYSIA DI LUAR NEGERA	REG/2024/46	07/08/2024 16:58:42	DI MALAYSIA
2	PENDAFTARAN RAKYAT MALAYSIA DI LUAR NEGERA	REG/2024/44	16/07/2024 15:04:54	DI MALAYSIA
3	SIJIL PELEPASAN KE LUAR NEGERI	WAV/2024/8	05/08/2024 09:35:17	DALAM PROSES
4	SIJIL PELEPASAN KE LUAR NEGERI	WAV/2024/6	19/07/2024 12:54:21	LULUS

The 'Paparann Pengumuman' section on the right shows 'Tiada sebarang pengumuman' (No announcements).